

---

---

# Ufficio Abusivismo

— Report - Giugno 2020 —

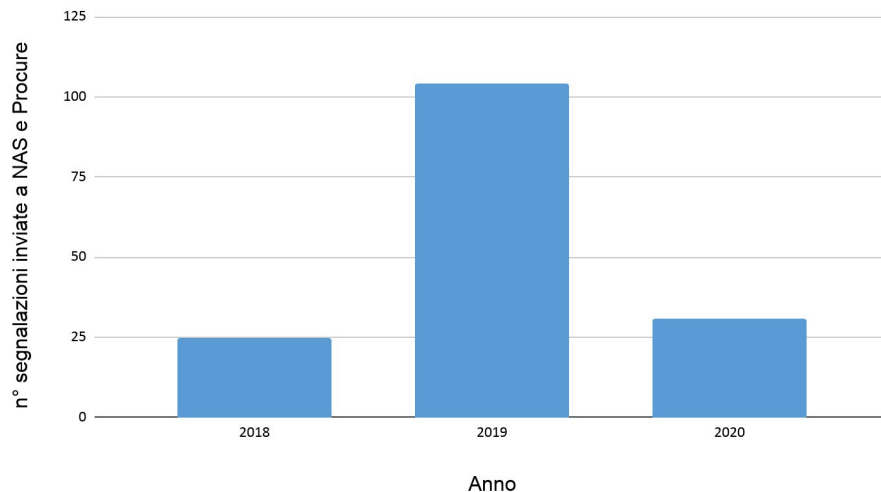
---

---

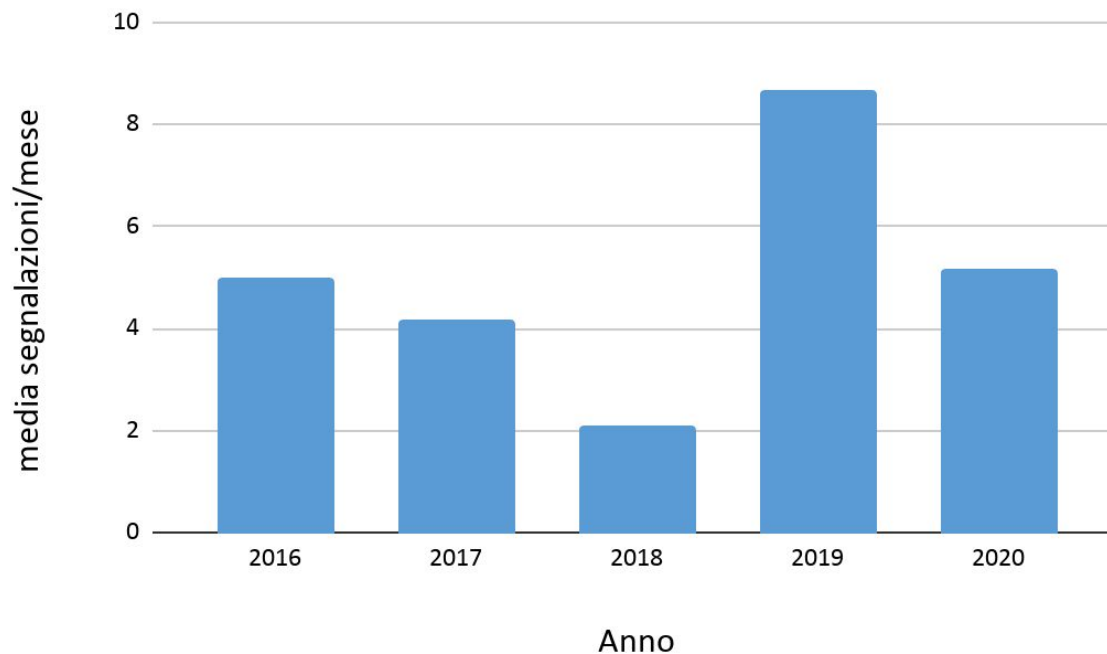
# Numero delle segnalazioni inviate a NAS e Procure

Il grafico illustra il numero delle segnalazioni inviate a NAS e Procure da Gennaio 2018 fino a Giugno 2020.

Ad Ottobre 2018 è stato ripristinato l'ufficio Abusivismo, potenziandolo con un consulente legale specializzato nel settore penale e da Gennaio 2020 con un secondo consulente legale di supporto.

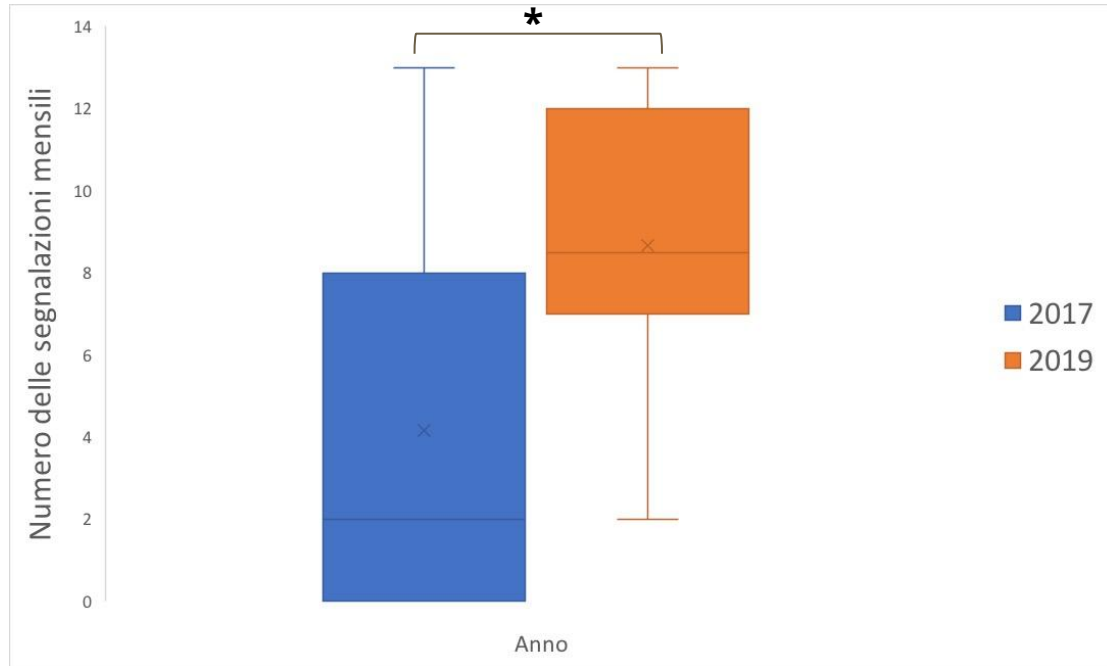


# Andamento normalizzato annuale delle segnalazioni



Per una corretta analisi dei dati, il numero delle segnalazioni è stato normalizzato rispetto al numero dei mesi lavorati per rendere confrontabili anche gli anni incompleti come il 2016 e il 2020.

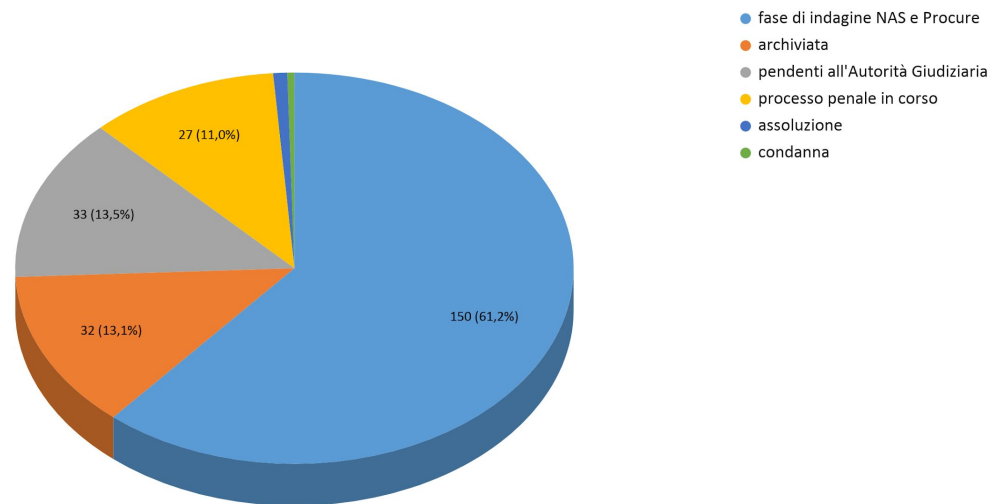
# Distribuzione delle segnalazioni: confronto 2017 vs 2019



\* significatività 5%  
p-value = 0,018; t-test

Dal grafico a scatola e baffi si evidenzia che il numero di segnalazioni al mese del 2019 è maggiore in confronto a quello del 2017, in maniera statisticamente significativa. Infatti il rettangolo del 2019 è spostato più in alto rispetto all'altro sull'asse delle ordinate ed è più omogeneo nei valori elevati.

# A che punto sono le segnalazioni inviate fino ad oggi?



# Le segnalazioni in fase di Processo Penale

